



QUY ĐỊNH VỀ QUẢN LÝ HỆ THỐNG NHẬN DIỆN Trường Đại học Xây dựng

(Ban hành theo Quyết định số 743 ngày 02 tháng 6 năm 2016
của Hiệu trưởng Trường Đại học Xây dựng)



Hà Nội, tháng 6/2016

Giới thiệu

Mục đích

Đưa ra các quy định và chỉ dẫn trong việc sử dụng các yếu tố nhận diện Trường Đại học Xây dựng.

Phạm vi áp dụng

Áp dụng cho các hoạt động liên quan đến việc sử dụng các yếu tố nhận diện do các đơn vị và cá nhân trong Trường Đại học Xây dựng thực hiện.

Tầm nhìn thương hiệu

“Sứ mạng của Trường Đại học Xây dựng là đáp ứng tốt nhất yêu cầu ngày càng cao của xã hội về đào tạo, nghiên cứu khoa học và chuyển giao công nghệ tiên tiến, góp phần đắc lực vào sự nghiệp công nghiệp hóa, hiện đại hóa đất nước, giữ gìn an ninh quốc phòng và phát triển toàn diện hệ thống giáo dục Đại học Việt Nam”.

Việc xây dựng thương hiệu, bước đầu là hoàn thiện hệ thống nhận diện của Trường Đại học Xây dựng là việc làm hết sức cần thiết để hỗ trợ, thúc đẩy quá trình hoàn thiện sứ mạng đó. Mục tiêu của hệ thống nhận diện không chỉ là tạo sự nhận biết, sự khác biệt, thể hiện cá tính đặc thù của Trường mà còn khẳng định về quy mô, tính chuyên nghiệp của Trường với công chúng. Việc phát triển hệ thống nhận diện đa dạng sẽ giúp công chúng ghi nhớ tốt hơn về Trường Đại học Xây dựng, giúp họ nhận ra và nhớ đến khi cần, ở bất cứ nơi đâu, khi một hình ảnh nhận diện được thu nhận vào mắt. Hình ảnh chuyên nghiệp của Trường thông qua hệ thống nhận diện cũng làm cho đội ngũ cán bộ cảm thấy tự hào hơn và muốn phấn đấu xây dựng thương hiệu đó ngày một tốt hơn nữa.

Hệ thống nhận diện Trường Đại học Xây dựng bao gồm tất cả những giá trị liên quan đến hình ảnh của Trường, được quy chuẩn hóa nhằm đạt hiệu quả tối đa trong việc nâng cao uy tín, hình ảnh của Trường. Hệ thống này giữ một vai trò quan trọng đối với sự phát triển tổng thể của thương hiệu, cho thấy một sự đầu tư nghiêm túc, chuyên nghiệp, dễ được chấp nhận về mặt nhận thức và trở thành một phần văn hóa của Trường. Việc tuân thủ triệt để các quy định về quản lý hệ thống nhận diện nhằm đảm bảo tính nhất quán và thống nhất trong truyền thông, đồng thời thể hiện sự cam kết dài lâu và tầm nhìn của thương hiệu. “Quy định về quản lý hệ thống nhận diện” đưa ra các quy định và chỉ dẫn về nhận diện Trường Đại học Xây dựng. Tuy nhiên, trong một số trường hợp cá biệt, nếu các quy định và chỉ dẫn chưa đề cập tới, phần thiết kế sẽ được tiến hành sao cho phù hợp nhất với tinh thần của những quy định và chỉ dẫn trong văn bản này.

Trong quá trình thực hiện, nếu có vấn đề vướng mắc, đề nghị liên hệ:

- Phòng Thông tin và Truyền thông - Trường Đại học Xây dựng
- Văn phòng: Phòng 104 nhà H1
- Điện thoại liên hệ: 043 6288618
- Email: tttt@nuce.edu.vn

Mục lục

Giới thiệu

- Mục đích 2
- Phạm vi áp dụng 2
- Tâm nhìn thương hiệu 2

Mục lục

Giải thích thuật ngữ

Các thành phần cơ bản của hệ thống nhận diện

- Biểu tượng (Logo) 6
 - Ý nghĩa 6
 - Tỷ lệ và những điểm nhận biết 6
- Biểu trưng 7
 - Thành phần cơ bản của biểu trưng 7
 - Tỷ lệ khoảng trống bắt buộc 7
 - Cách trình bày biểu trưng 8
- Màu chuẩn 10
 - Bảng màu đặc trưng 10
 - Mã màu 10
- Phong chữ dùng với biểu trưng 11
- Các trường hợp bắt buộc, không bắt buộc sử dụng biểu trưng 12
- Định dạng tập tin của biểu tượng 12
- Cách sử dụng màu không phải màu chuẩn 13
 - Ứng dụng dương bản 13
 - Ứng dụng âm bản 13

Một số ứng dụng hệ thống nhận diện hình ảnh

- Bộ sản phẩm văn phòng 15
 - Danh thiếp 16
 - Giấy tiêu đề thư 18
 - Phong bì thư 20
 - Kẹp tài liệu 24
 - Bộ đĩa CD 25
- Quà tặng 26
 - Áo đồng phục 26
 - Cốc uống nước 26
 - Túi giấy 27
 - USB 28
 - Bút bi 28
- Sự kiện 29
 - Gian hàng 29
 - Tờ giới thiệu (Brochure) 29

Hệ thống nhận diện số

- Mẫu thuyết trình 31
- Hệ thống Website, Email 32
- Website, Email chính 33
- Website, Email chuyên đề 34
- Website, Email các Khoa, Ban, Trung tâm 35
- Website, Email các Phòng chức năng 36
- Email cán bộ viên chức 37

Giải thích thuật ngữ

Màu chuẩn

Hệ thống màu được Trường Đại học Xây dựng sử dụng nhằm tạo ra sự nhận dạng và liên kết chặt chẽ giữa các hình ảnh của Trường.

Tên chuẩn

Tên “TRƯỜNG ĐẠI HỌC XÂY DỰNG” được trình bày với kiểu chữ, màu sắc thống nhất, tạo ra yếu tố dễ nhận biết bằng thị giác.

Kiểu chữ được sử dụng cùng biểu tượng

Là bộ Font chữ được sử dụng chính thức cùng Biểu tượng nhằm duy trì sự nhất quán của các thông tin và hình ảnh trên các ấn phẩm, tài liệu của Trường.

Biểu tượng

Là yếu tố đồ họa đặc biệt được cách điệu và khái quát cao, dùng để giới thiệu về nhận diện Trường Đại học Xây dựng.

Biểu trưng

Biểu tượng và tên chuẩn của Trường được đặt cạnh nhau trong một bố cục tổng thể và nhất quán, được coi là Biểu trưng của Trường.

Dương bản

Yếu tố Biểu tượng đậm màu trên nền sáng hoặc không màu.

Âm bản

Yếu tố biểu tượng sáng màu hoặc màu trắng trên nền sẫm.



CÁC THÀNH PHẦN CƠ BẢN CỦA HỆ THỐNG NHẬN ĐIỆN

Biểu tượng (Logo)

Ý nghĩa

Một bàn tay nâng trang sách đang rộng mở, nở ra bông hoa (tượng trưng cho trí tuệ và nghệ thuật), cũng là tượng trưng cho viết tắt chữ XÂY DỰNG trong cụm từ “Đại học Xây dựng”, lại vừa như một viên gạch lát.


Các chữ ĐẠI HỌC (bố trí dọc) và chữ XÂY DỰNG (bố trí ngang ở phía trên cao) với chữ A nhô cao, tượng trưng cho một cần cầu tháp, là một thiết bị không thể thiếu trong kỹ thuật xây dựng hiện đại.

Logo hình vuông, phía trong là tổ hợp của một số hình vuông khác, góc dưới bên phải lượn tròn, thể hiện sự chắc chắn, nghiêm túc của môi trường giáo dục, nhưng vẫn bay bổng, phóng khoáng của những con người Xây dựng.



Tỷ lệ và những điểm nhận biết

Tính đồng nhất về tỷ lệ các kích thước thành phần của logo là rất quan trọng khi logo xuất hiện trong các hình thức truyền thông khác nhau. Quy định về kích thước thành phần và tỷ lệ là bắt buộc phải áp dụng để đảm bảo logo Trường Đại học Xây dựng được thể hiện chính xác, rõ ràng trong các tài liệu và ấn phẩm.



Kích thước, tỷ lệ Logo Trường Đại học Xây dựng thể hiện trên hình lưới

Biểu trưng

- Biểu trưng Trường Đại học Xây dựng là sự kết hợp giữa phần biểu tượng (logo) và phần chữ tên trường.

Thành phần cơ bản của biểu trưng

- Biểu tượng




- Tên trường

TRƯỜNG ĐẠI HỌC XÂY DỰNG
NATIONAL UNIVERSITY OF CIVIL ENGINEERING

Tỷ lệ khoảng trống bắt buộc

Tỷ lệ khoảng trống bắt buộc của Biểu trưng nhằm tối đa hóa hiệu quả hình ảnh của Biểu trưng. Vì vậy, cần phải có một khoảng trống bao quanh phần Biểu tượng và phần chữ. Đây được gọi là “Khoảng trống bắt buộc”. Bên cạnh đó, Biểu trưng là dấu hiệu nhận biết được sử dụng trong rất nhiều ứng dụng và định dạng khác nhau nên “Khoảng trống bắt buộc” sẽ có tác dụng bảo vệ và làm nổi bật Biểu trưng.



Khoảng trống bắt buộc của Biểu trưng

Biểu trưng

Cách trình bày biểu trưng

Biểu trưng phải được trình bày theo một trong các cách sau đây:




Biểu trưng một dòng - Tiếng Việt



Biểu trưng một dòng - Tiếng Anh




Biểu trưng hai dòng - Tiếng Việt




Biểu trưng hai dòng - Tiếng Anh

Biểu trưng

Cách trình bày biểu trưng



Biểu trưng hai dòng - Tiếng Việt và Tiếng Anh




Biểu trưng ba dòng - Tiếng Việt và Tiếng Anh

Màu chuẩn

Màu xanh Royal và màu trắng là hai màu chính của Biểu tượng Trường Đại học Xây dựng. Màu trắng nói lên niềm hy vọng trong sáng và tinh thần kỷ luật. Màu xanh mang ý nghĩa hòa bình, hữu nghị, đoàn kết và sự vững chắc, tin cậy. Màu sắc nhận diện này thể hiện ý nghĩa “Một nền tảng khoa học vững chắc, tin cậy, tính kế thừa truyền thống, tâm huyết của đội ngũ cán bộ viên chức Trường Đại học Xây dựng.”

Bảng màu đặc trưng

Dải màu nhạt dần



Dải chuyển màu



Mã màu

Hệ màu CMYK dùng trong in ấn



C 97 M 91 Y 0 K 0

Hệ màu dùng hiển thị và dùng trong website



R 45 G 62 B 153

Hệ màu dùng trong các phần mềm hỗ trợ văn phòng



#434343

Chú ý: Việc in ấn trên các chất liệu khác nhau có thể ảnh hưởng đến màu sắc, do vậy trong quá trình in ấn cần chú ý để đảm bảo chất lượng màu sắc.

Phông chữ dùng với biểu trưng

Trường Đại học Xây dựng sử dụng phông chữ Myriad Pro chính thức trên các ấn phẩm trong hệ thống nhận diện của Trường.

Đây là các kiểu chữ sẽ được sử dụng cùng với Biểu tượng nhằm đảm bảo tính thống nhất, dễ nhận biết với hình ảnh cũng như các ấn phẩm của Trường Đại học Xây dựng.

Phông chữ Myriad Pro được lựa chọn vì sự thông dụng, phù hợp với các Biểu trưng của Trường Đại học Xây dựng, có khả năng nhận diện cao và độ sắc nét phù hợp nhiều định dạng chữ.

- **Regular (Kiểu chữ thường)**

abcdefghijklmnopqrstvwxyz
1234567890&^%\$#@!*()&...
ABCDEFGHIJKLMNQPQRSTUVWXYZ

- **Italic (Kiểu chữ nghiêng)**

abcdefghijklmnopqrstvwxyz
1234567890&^%\$#@!()&...*
ABCDEFGHIJKLMNQPQRSTUVWXYZ

- **Bold (Kiểu chữ đậm)**

abcdefghijklmnopqrstvwxyz
1234567890&^%\$#@!*()&...
ABCDEFGHIJKLMNQPQRSTUVWXYZ

- **Bold Italic (Kiểu chữ đậm và nghiêng)**

abcdefghijklmnopqrstvwxyz
1234567890&^%\$#@!*()&...
ABCDEFGHIJKLMNQPQRSTUVWXYZ

- **SemiBold (Kiểu chữ nửa đậm)**

abcdefghijklmnopqrstvwxyz
1234567890&^%\$#@!*()&...
ABCDEFGHIJKLMNQPQRSTUVWXYZ

- **SemiBold Italic (Kiểu chữ nghiêng và nửa đậm)**

abcdefghijklmnopqrstvwxyz
1234567890&^%\$#@!*()&...
ABCDEFGHIJKLMNQPQRSTUVWXYZ

- **Condensed (Kiểu chữ nén)**

abcdefghijklmnopqrstvwxyz
1234567890&^%\$#@!*()&...
ABCDEFGHIJKLMNQPQRSTUVWXYZ

- **Condensed Italic (Kiểu chữ nén và nghiêng)**

abcdefghijklmnopqrstvwxyz
1234567890&^%\$#@!()&...*
ABCDEFGHIJKLMNQPQRSTUVWXYZ

- **Bold Condensed (Kiểu chữ nén và đậm)**

abcdefghijklmnopqrstvwxyz
1234567890&^%\$#@!*()&...
ABCDEFGHIJKLMNQPQRSTUVWXYZ

- **Bold Condensed Italic (Kiểu chữ nén, đậm và nghiêng)**

abcdefghijklmnopqrstvwxyz
1234567890&^%\$#@!*()&...
ABCDEFGHIJKLMNQPQRSTUVWXYZ

Các trường hợp bắt buộc, không bắt buộc sử dụng biểu trưng

Trường hợp bắt buộc

- Các ấn phẩm văn phòng
- Danh thiếp
- Phong nền sự kiện, băng rôn, phướn trong các hoạt động nội bộ của Trường hoặc trong các hoạt động phối hợp với các đơn vị bên ngoài
- Tài liệu giới thiệu Trường, Khoa, Phòng ban; văn bản mềm: file.pdf, mẫu thuyết trình
- Sản phẩm văn phòng nhằm mục đích quảng bá thương hiệu
- Profile, brochure bản cứng
- Báo cáo thường niên của Trường
- Kỷ yếu
- Các ấn phẩm đặc biệt do Trường phát hành.

Trường hợp không bắt buộc

- Công văn theo quy định về văn bản hành chính của Nhà nước
- Tài liệu gửi qua fax
- Biểu mẫu nội bộ, hợp đồng, hoá đơn...

Định dạng tập tin của biểu tượng

Biểu tượng của Trường Đại học Xây dựng được thể hiện ở các định dạng sau:

- ai, eps, cdr: sử dụng cho các máy in dùng trong thương mại và nhân viên thiết kế đồ họa.
- jpg, jpeg, png: để xem trên màn hình máy tính, trình bày trên Internet và các phương tiện điện tử.

Quy trình in ấn hoặc sản xuất các thành tố của hệ thống nhận diện Trường Đại học Xây dựng phải sử dụng các file đồ họa do Phòng Thông tin và Truyền thông cung cấp (được đặt trên Website của Trường).

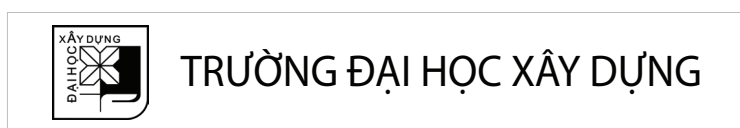
Cách sử dụng màu không phải màu chuẩn

Trong một số trường hợp đặc biệt, nếu không thể sử dụng màu chuẩn của Trường, cho phép sử dụng Biểu tượng Dương bản hoặc Âm bản dưới dạng một màu.

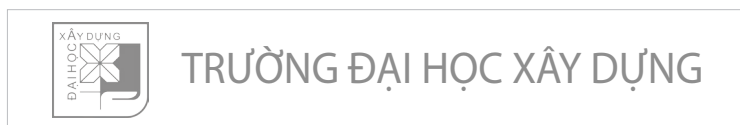
Nếu in một màu, tốt nhất dùng màu trắng hoặc màu đen. Trong trường hợp này cần chọn được màu có đủ độ tương phản để dễ nhận biết Biểu tượng.

Cũng có thể chấp nhận Biểu tượng của Trường được thể hiện dưới dạng khắc chìm hoặc nổi (không màu).

Ứng dụng dương bản



Ứng dụng dương bản với màu đen



Ứng dụng dương bản với màu ghi



Ứng dụng dương bản với màu đỏ

Ứng dụng âm bản



Ứng dụng âm bản với màu đen



Ứng dụng âm bản với màu ghi



Ứng dụng âm bản với màu đỏ




**MỘT SỐ ỨNG DỤNG
HỆ THỐNG NHẬN DIỆN HÌNH ẢNH**

Bộ sản phẩm văn phòng

Các mẫu thiết kế vật phẩm văn phòng dưới đây do Trường Đại học Xây dựng thực hiện. Các thiết kế này được đồng bộ về các dấu hiệu màu sắc, hình ảnh nhằm tăng tính nhất quán và thể hiện được sự chuyên nghiệp trong xây dựng và phát triển hình ảnh. Các mẫu sản phẩm văn phòng bắt buộc sử dụng bao gồm:

- Danh thiếp
- Phong bì thư các kích cỡ
- Giấy tiêu đề thư
- Kẹp tài liệu
- Mẫu đĩa CD



Minh họa một số sản phẩm văn phòng bắt buộc sử dụng

Bộ sản phẩm văn phòng

Danh thiếp

Danh thiếp của lãnh đạo Trường, lãnh đạo các Khoa, Phòng, Ban, Trung Tâm và các cán bộ viên chức sử dụng trong các hoạt động của nhà trường phải tuân theo quy định như sau:

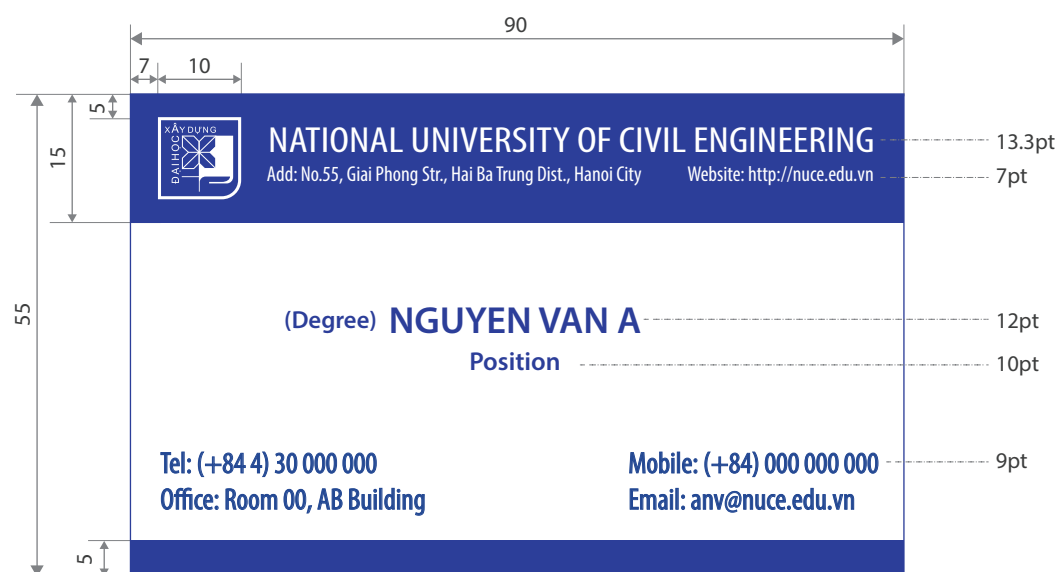
- Chiều dài: 90mm
- Chiều cao: 55mm
- Điểm đặt logo cách lề trái: 7mm
- Điểm đặt logo cách lề trên: 5mm
- Kích cỡ chữ: Quy định như trong mẫu danh thiếp
- Font chữ: Myriad Pro.

Bố trí chung, màu sắc, kích thước chữ quy định theo thiết kế mẫu dưới đây:

Mẫu danh thiếp Ban Giám hiệu nhà trường



Mặt Tiếng Việt



Mặt Tiếng Anh

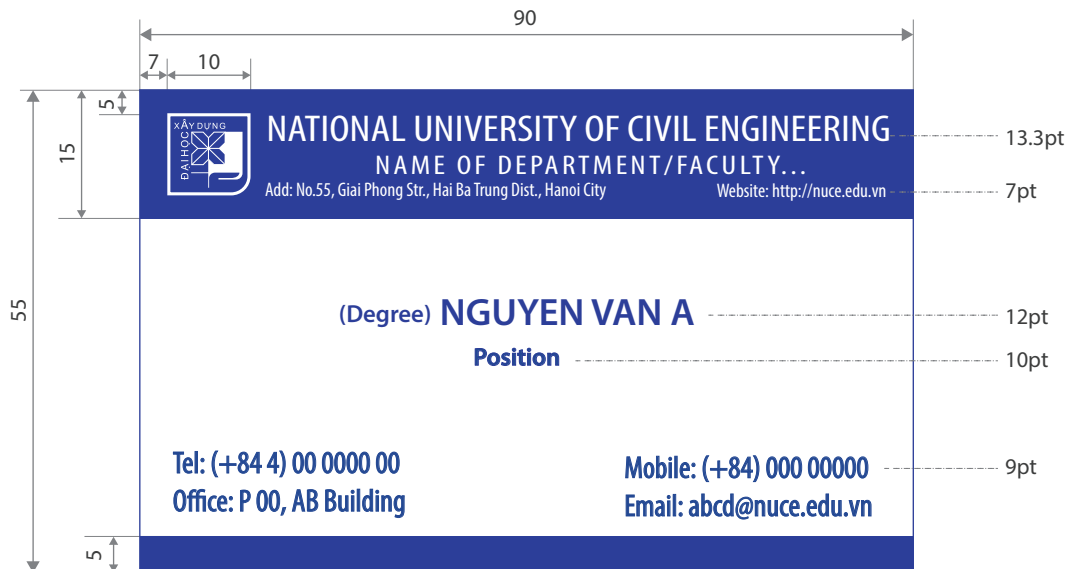
Bộ sản phẩm văn phòng

Danh thiếp

Mẫu danh thiếp Khoa, Phòng, Ban, Trung tâm



Mặt Tiếng Việt



Mặt Tiếng Anh


Bộ sản phẩm văn phòng

Giấy tiêu đề thư

Giấy tiêu đề thư được sử dụng trong các giao dịch, hoạt động không bắt buộc sử dụng mẫu văn bản hành chính theo quy định của Nhà nước.

Thiết kế và quy cách của Giấy tiêu đề thư được quy định như sau:

- Chiều rộng: 210mm
- Chiều cao: 297mm
- Điểm đặt logo cách lề trái: 15mm
- Điểm đặt logo cách lề trên: 15mm
- Kích cỡ chữ: Quy định như trong Mẫu giấy tiêu đề thư
- Font chữ: Myriad Pro.



Mẫu giấy tiêu đề thư

Bộ sản phẩm văn phòng

Giấy tiêu đề thư

Quy định chi tiết về bố trí và thông tin trên giấy tiêu đề thư của Trường và các đơn vị như sau:

Tiêu đề giấy tiêu đề thư cấp Trường

(Bản Tiếng Việt)



TRƯỜNG ĐẠI HỌC XÂY DỰNG
NATIONAL UNIVERSITY OF CIVIL ENGINEERING

Địa chỉ: 55 Giải Phóng - Hai Bà Trưng - Hà Nội
Điện thoại: (84-4) 38 696 397 / Fax: (84-4) 38 691 684
Email: dhxaydung@nuce.edu.vn / Website: www.nuce.edu.vn

Tên Trường bằng Tiếng Việt
Tên Trường bằng Tiếng Anh
Thông tin liên hệ bằng Tiếng Việt

(Bản Tiếng Anh)



TRƯỜNG ĐẠI HỌC XÂY DỰNG
NATIONAL UNIVERSITY OF CIVIL ENGINEERING

Address: 55 Giai Phong - Hai Ba Trung - Ha Noi
Tel: (84-4) 38 696 397 / Fax: (84-4) 38 691 684
Email: dhxaydung@nuce.edu.vn / Website: www.nuce.edu.vn

Tên Trường bằng Tiếng Việt
Tên Trường bằng Tiếng Anh
Thông tin liên hệ bằng Tiếng Anh

Tiêu đề giấy tiêu đề thư của các đơn vị

(Bản Tiếng Việt)



PHÒNG THÔNG TIN VÀ TRUYỀN THÔNG
TRƯỜNG ĐẠI HỌC XÂY DỰNG

Địa chỉ: P 104, nhà H1, 55 Giải Phóng - Hai Bà Trưng - Hà Nội
Điện thoại: (84-4) 38 696 397 / Fax: (84-4) 38 691 684
Email: tttt@nuce.edu.vn / Website: www.nuce.edu.vn

Tên đơn vị bằng Tiếng Việt
Tên Trường bằng Tiếng Việt
Thông tin liên hệ bằng Tiếng Việt

(Bản Tiếng Anh)



DEPT OF INFORMATION & COMMUNICATION
NATIONAL UNIVERSITY OF CIVIL ENGINEERING

Address: Room 104, 55 Giai Phong - Hai Ba Trung - Ha Noi
Tel: (84-4) 38 696 397 / Fax: (84-4) 38 691 684
Email: tttt@nuce.edu.vn / Website: www.nuce.edu.vn

Tên đơn vị bằng Tiếng Anh
Tên Trường bằng Tiếng Anh
Thông tin liên hệ bằng Tiếng Anh

Bộ sản phẩm văn phòng

Phong bì thư


Phong bì thư theo thiết kế dưới đây là bắt buộc sử dụng trong các hoạt động đối ngoại của nhà trường và các đơn vị trong trường.

Mẫu phong bì thư C4

Thiết kế và quy cách Phong bì thư C4 được quy định như sau:

- Chiều rộng: 250mm
- Chiều cao: 340mm
- Điểm đặt logo cách lề trái: 10mm
- Điểm đặt logo cách lề trên: 10mm
- Font chữ: Myriad Pro.

Mẫu phong bì thư C4 – Mặt trước



Mẫu phong bì thư C4 – Mặt sau

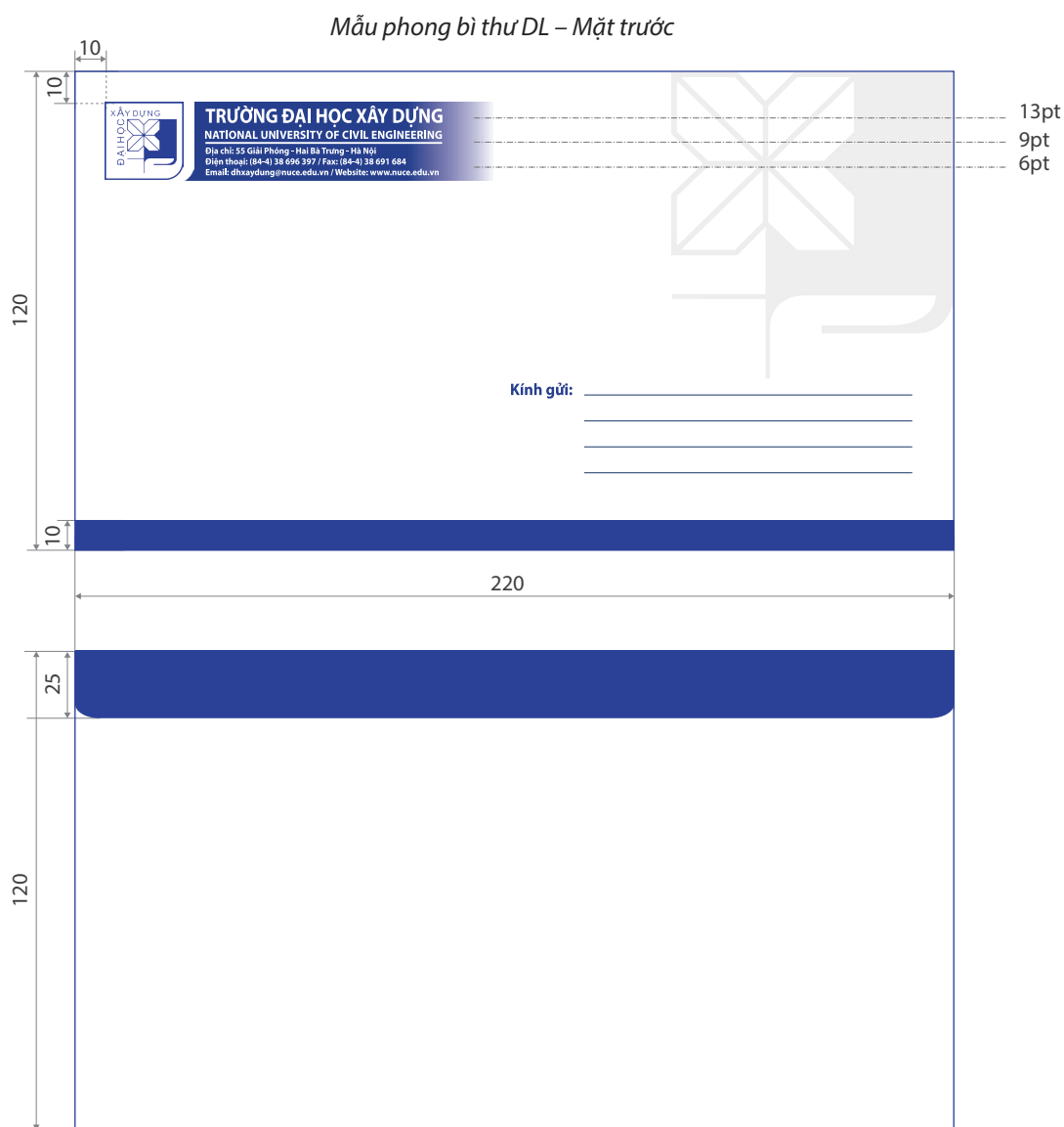
Bộ sản phẩm văn phòng

Phong bì thư

Mẫu phong bì thư DL

Thiết kế và quy cách Phong bì thư DL của Trường (kích thước bằng 1/3 khổ A4) được quy định như sau:

- Chiều rộng: 220mm
- Chiều cao: 120mm
- Điểm đặt logo cách lề trái: 10mm
- Điểm đặt logo cách lề trên: 10mm
- Font chữ: Myriad Pro.



Mẫu phong bì thư DL – Mặt sau

Bộ sản phẩm văn phòng

Phong bì thư

Mẫu phong bì thư C5

Thiết kế và quy cách Phong bì thư C5 của Trường (kích thước bằng 1/2 khổ A4) được quy định như sau:

- Chiều rộng: 230 mm
- Chiều cao: 160 mm
- Điểm đặt logo cách lề trái: 10 mm
- Điểm đặt logo cách lề trên: 10 mm
- Font chữ: Myriad Pro.



Mẫu phong bì thư C5 – Mặt sau

Bộ sản phẩm văn phòng

Phong bì thư

Quy định chi tiết về bố trí, màu sắc và thông tin trên Phong bì thư các cỡ của Trường và các đơn vị như sau:

Tiêu đề Phong bì thư cấp Trường



TRƯỜNG ĐẠI HỌC XÂY DỰNG
NATIONAL UNIVERSITY OF CIVIL ENGINEERING

Địa chỉ: 55 Giải Phóng - Hai Bà Trưng - Hà Nội
Điện thoại: (84-4) 38 696 397 / Fax: (84-4) 38 691 684
Email: dhxaydung@nuce.edu.vn / Website: www.nuce.edu.vn

Tên Trường bằng Tiếng Việt
Tên Trường bằng Tiếng Anh
Thông tin liên hệ bằng Tiếng Việt

Bản Tiếng Việt



NATIONAL UNIVERSITY
OF CIVIL ENGINEERING

Address: 55 Giải Phóng - Hai Bà Trưng - Hà Nội
Tel: (84-4) 38 696 397 / Fax: (84-4) 38 691 684
Email: dhxaydung@nuce.edu.vn / Website: www.nuce.edu.vn

Tên Trường bằng Tiếng Anh
Thông tin liên hệ bằng Tiếng Anh

Bản Tiếng Anh

Tiêu đề Phong bì thư của các đơn vị



PHÒNG THÔNG TIN VÀ TRUYỀN THÔNG
TRƯỜNG ĐẠI HỌC XÂY DỰNG

Địa chỉ: P 104, nhà H1, 55 Giải Phóng - Hai Bà Trưng - Hà Nội
Điện thoại: (84-4) 38 696 397 / Fax: (84-4) 38 691 684
Email: tttt@nuce.edu.vn / Website: www.nuce.edu.vn

Tên đơn vị bằng Tiếng Việt
Tên Trường bằng Tiếng Việt
Thông tin liên hệ bằng Tiếng Việt

Bản Tiếng Việt



DEPT OF INFORMATION & COMMUNICATION
NATIONAL UNIVERSITY OF CIVIL ENGINEERING

Address: Room 104, 55 Giải Phóng - Hai Bà Trưng - Hà Nội
Tel: (84-4) 38 696 397 / Fax: (84-4) 38 691 684
Email: tttt@nuce.edu.vn / Website: www.nuce.edu.vn

Tên đơn vị bằng Tiếng Anh
Tên Trường bằng Tiếng Anh
Thông tin liên hệ bằng Tiếng Anh

Bản Tiếng Anh

Bộ sản phẩm văn phòng

Kẹp tài liệu


Kẹp tài liệu theo thiết kế dưới đây là bắt buộc sử dụng trong các hoạt động đối ngoại của nhà trường và các đơn vị trong trường.

Thiết kế và quy cách Kẹp tài liệu kích thước khổ A4 được quy định như sau:

- Chiều rộng: 230mm
- Chiều cao: 310mm
- Điểm đặt logo cách lề trái: 70mm
- Điểm đặt logo cách lề trên: 100mm
- Font chữ: Myriad Pro.




Mặt ngoài Kẹp tài liệu




Mặt trong Kẹp tài liệu

Bộ sản phẩm văn phòng

Bộ đĩa CD



Mặt bìa trước



Mặt bìa sau



Mặt đĩa CD



Bộ đĩa CD

Quà tặng

Áo đồng phục



Minh họa một số mẫu áo đồng phục

Ghi chú: Cách bố trí biểu tượng và phần chữ trên áo có thể thay đổi nhưng phải tuân theo quy định về sử dụng biểu tượng.

Cốc uống nước



Minh họa mẫu cốc uống nước

Ghi chú: Loại cốc và cách bố trí biểu trưng có thể thay đổi nhưng phải tuân theo quy định về sử dụng biểu tượng.

Quà tặng

Túi giấy



Minh họa mẫu túi giấy

Ghi chú: Màu sắc, nội dung và cách bố trí túi là quy định bắt buộc. Kích thước túi có thể thay đổi.

Quà tặng

USB



Ghi chú: Phần chữ và biểu tượng là quy định bắt buộc, loại USB có thể thay đổi.

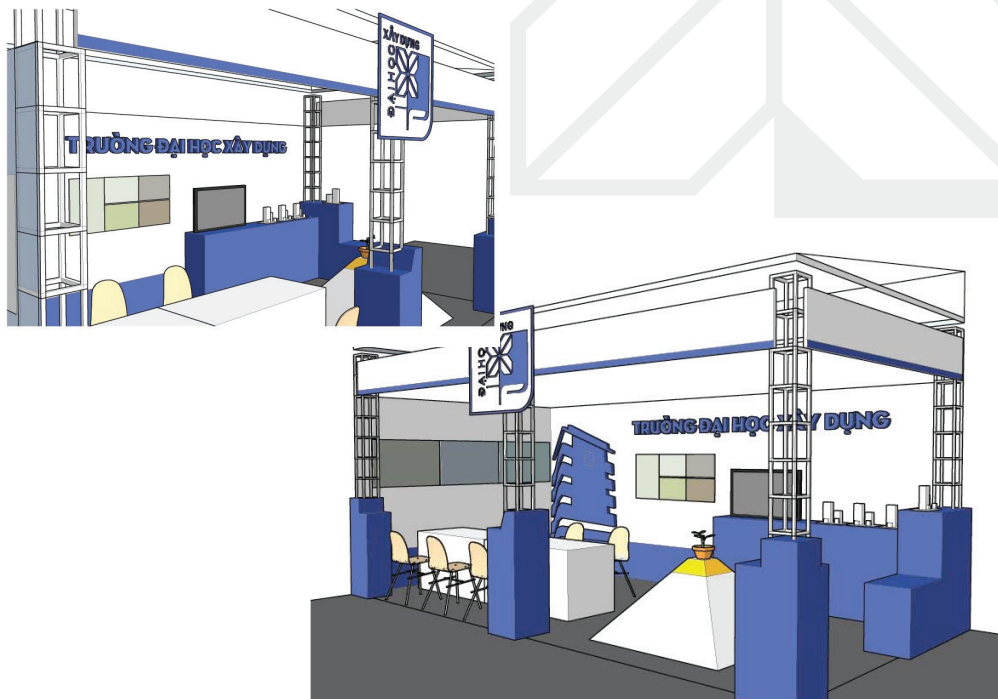
Bút bi



Ghi chú: Nội dung ghi trên bút là quy định bắt buộc, loại bút có thể thay đổi.

Sự kiện

Gian hàng



Minh họa một mẫu bố trí gian hàng

Tờ giới thiệu (Brochure)



Minh họa một mẫu tờ giới thiệu phục vụ tuyển sinh đại học

Ghi chú: Nội dung và cách bố trí của Gian hàng và Tờ giới thiệu phục vụ cho các sự kiện được thay đổi để phù hợp với từng trường hợp. Các yếu tố nhận diện thương hiệu phải tuân theo các quy định trong văn bản này.



HỆ THỐNG NHẬN ĐIỆN SỐ



TÊN BÀI THUYẾT TRÌNH

Hà Nội, ngày tháng năm

Địa chỉ: 55 Giải Phóng - Hai Bà Trưng - Hà Nội ■ Điện thoại: (84-4) 38 696 397 ■ Fax: (84) 438 691 684 ■ Email: dhxaydung@nuce.edu.vn

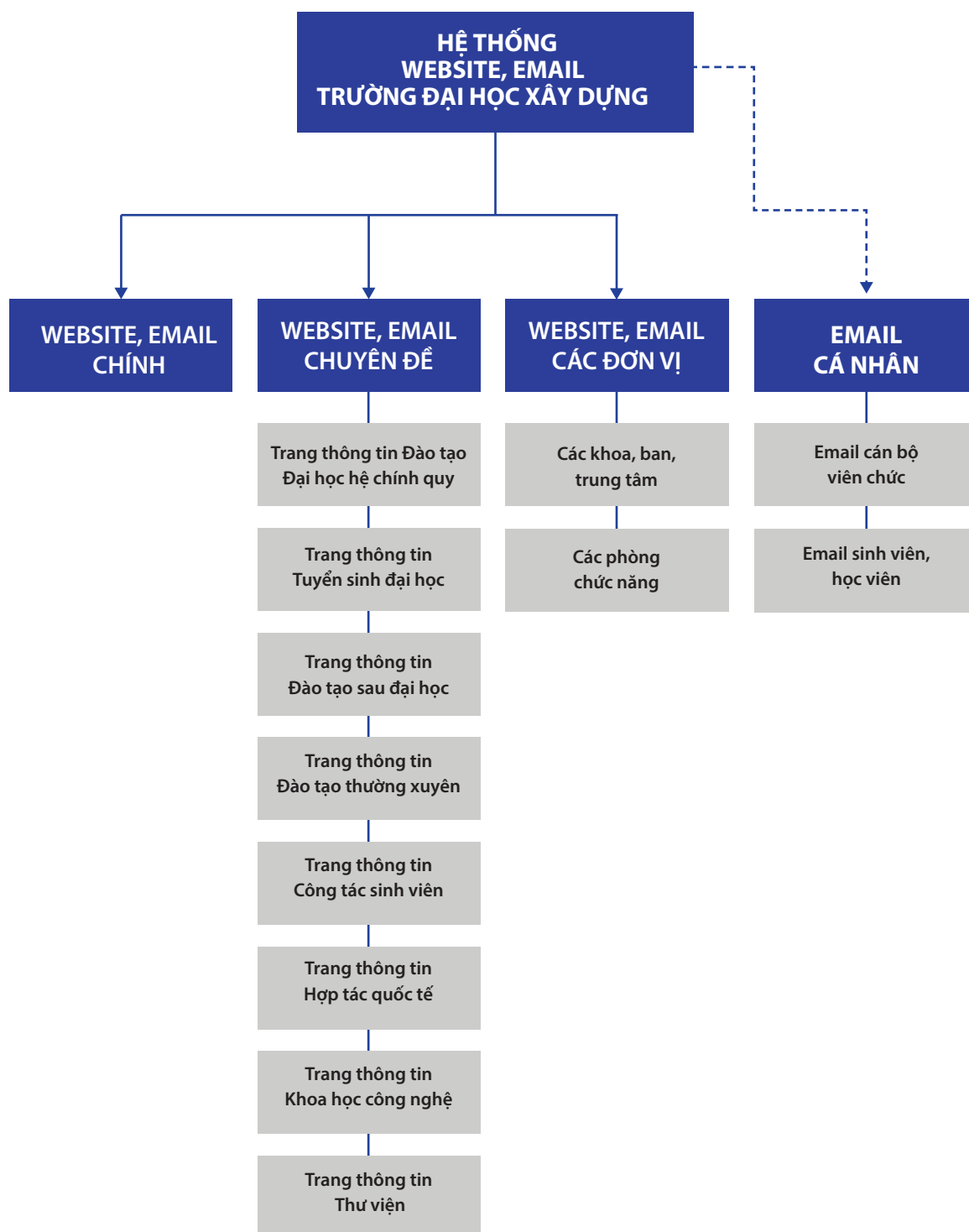
Tiêu đề

Nội dung

www.nuce.edu.vn

Quy định về mẫu thuyết trình

Hệ thống Website, Email



Ghi chú: Hệ thống Website, Email của Trường Đại học Xây dựng được Quy định tại Quyết định số 1864/QĐ-ĐHXD ngày 31 tháng 12 năm 2015 của Hiệu trưởng Trường Đại học Xây dựng.

Website, Email chính

Website chính của Trường Đại học Xây dựng là: www.nuce.edu.vn. Đây là trang thông tin điện tử chính thức của Trường.

Email chính của Trường Đại học Xây dựng là: dhxaydung@nuce.edu.vn. Đây là địa chỉ tiếp nhận thông tin chung gửi về Trường.

The screenshot shows the homepage of the National University of Civil Engineering (NUCE). At the top, there is a navigation bar with links for Sinh viên, Cán bộ & giảng viên, Cựu sinh viên, Khách tham quan, Ngôn ngữ, and a search icon. Below this is the university's logo and name in both Vietnamese and English. A secondary navigation bar contains links for Trang chủ, Giới thiệu, Tuyển sinh, Đào tạo, Nghiên cứu khoa học, and Hợp tác quốc tế. The main content area features a large image of students in a classroom setting. Below the image, there are several columns of text and links. The left column lists 'Giới thiệu', 'Tuyển sinh', 'Đào tạo', 'Nghiên cứu khoa học', 'Hợp tác quốc tế', and 'Hoạt động đoàn thể'. The middle column is titled 'SỨ MẠNG VÀ MỤC TIÊU PHÁT TRIỂN' and contains a quote, 'Tin tức', and 'Thông báo'. The right column is titled 'Sự kiện' and lists recent events. At the bottom, there are icons for 'Thư viện', 'Thư điện tử', 'Ảnh', 'Tập chí KHCN', 'Tuyển dụng', and 'Video'. The footer contains the university's contact information and copyright notice.

Website, Email chuyên đề

TT	TÊN CHUYÊN ĐỀ	WEBSITE	EMAIL
1	Trang thông tin Đào tạo ĐH hệ chính quy	www.daotao.nuce.edu.vn	daotao@nuce.edu.vn
2	Trang thông tin Tuyển sinh đại học	www.tuyensinh.nuce.edu.vn	tuyensinh@nuce.edu.vn
3	Trang thông tin Đào tạo sau đại học	www.sdh.nuce.edu.vn	sdh@nuce.edu.vn
4	Trang thông tin Đào tạo thường xuyên	www.dttx.nuce.edu.vn	dttx@nuce.edu.vn
5	Trang thông tin Công tác sinh viên	www.ctsv.nuce.edu.vn	ctsv@nuce.edu.vn
6	Trang thông tin Hợp tác Quốc tế	www.htqt.nuce.edu.vn	htqt@nuce.edu.vn
7	Trang thông tin Khoa học công nghệ	www.khcn.nuce.edu.vn	khcn@nuce.edu.vn
8	Trang thông tin Thư viện	www.thuvien.nuce.edu.vn www.library.nuce.edu.vn	thuvien@nuce.edu.vn library@nuce.edu.vn

Website, Email các Khoa, Ban, Trung tâm

TT	TÊN ĐƠN VỊ	WEBSITE	EMAIL
1	Khoa Xây dựng DD & CN	www.xaydung.nuce.edu.vn	xaydung@nuce.edu.vn
2	Khoa Cầu đường	www.cauduong.nuce.edu.vn	cauduong@nuce.edu.vn
3	Khoa Kiến trúc và Quy hoạch	www.kientrucquyhoach.nuce.edu.vn	kientrucquyhoach@nuce.edu.vn
4	Khoa Kinh tế & QLXD	www.kinhtequanly.nuce.edu.vn	kinhtequanly@nuce.edu.vn
5	Khoa Vật liệu xây dựng	www.vatlieu.nuce.edu.vn	vatlieu@nuce.edu.vn
6	Khoa Xây dựng Công trình thủy	www.congtrinhthuy.nuce.edu.vn	congtrinhthuy@nuce.edu.vn
7	Khoa Cơ khí xây dựng	www.cokhi.nuce.edu.vn	cokhi@nuce.edu.vn
8	Khoa Công nghệ thông tin	www.congngghethongtin.nuce.edu.vn	congngghethongtin@nuce.edu.vn
9	Khoa Kỹ thuật môi trường	moitruong.nuce.edu.vn	moitruong@nuce.edu.vn
10	Khoa XD Công trình biển & Dầu khí	www.congtrinhbien.nuce.edu.vn	congtrinhbien@nuce.edu.vn
11	Ban Đào tạo Kỹ sư chất lượng cao	www.pfiev.nuce.edu.vn	pfiev@nuce.edu.vn
12	Khoa Đào tạo Sau đại học	www.sdh.nuce.edu.vn	sdh@nuce.edu.vn
13	Khoa Giáo dục quốc phòng	www.gdqp.nuce.edu.vn	gdqp@nuce.edu.vn
14	Khoa Lý luận chính trị	www.llct.nuce.edu.vn	llct@nuce.edu.vn
15	Trung tâm Đào tạo thường xuyên	www.dttx.nuce.edu.vn	dttx@nuce.edu.vn

Website, Email các Phòng chức năng

TT	TÊN ĐƠN VỊ	WEBSITE	EMAIL
1	Phòng Đào tạo	www.daotao.nuce.edu.vn	daotao@nuce.edu.vn
2	Phòng CTCT và QLSV	www.ctsv.nuce.edu.vn	ctsv@nuce.edu.vn
3	Phòng Khoa học công nghệ	www.khcn.nuce.edu.vn	khcn@nuce.edu.vn
4	Phòng Khảo thí và Đảm bảo chất lượng giáo dục	www.ktdb.nuce.edu.vn	ktdb@nuce.edu.vn
5	Phòng Thông Tin Tư liệu & Thư viện	www.thuvien.nuce.edu.vn www.library.nuce.edu.vn	thuvien@nuce.edu.vn library@nuce.edu.vn
6	Phòng Tổ chức cán bộ	www.tccb.nuce.edu.vn	tccb@nuce.edu.vn
7	Phòng Hành chính tổng hợp	www.hcth.nuce.edu.vn	hcth@nuce.edu.vn
8	Phòng Thông tin và Truyền thông	www.tttt.nuce.edu.vn	tttt@nuce.edu.vn
9	Phòng Tài vụ	www.tv.nuce.edu.vn	tv@nuce.edu.vn
10	Phòng Hợp tác quốc tế	www.htqt.nuce.edu.vn	htqt@nuce.edu.vn
11	Phòng Quản trị - Thiết bị	www.qttb.nuce.edu.vn	qttb@nuce.edu.vn
12	Phòng Thanh tra - Pháp chế	www.ttpc.nuce.edu.vn	ttpc@nuce.edu.vn
13	Phòng Quản lý đầu tư	www.qldt.nuce.edu.vn	qldt@nuce.edu.vn
14	Phòng Y tế	www.yt.nuce.edu.vn	yt@nuce.edu.vn
15	Phòng Bảo vệ	www.bv.nuce.edu.vn	bv@nuce.edu.vn
16	Ban Quản lý ký túc xá	www.ktx.nuce.edu.vn	ktx@nuce.edu.vn

Email cán bộ viên chức

Quy tắc đặt tên Email cán bộ:

<Tên không dấu> + <Chữ cái đầu tiên của Họ và Đệm> + @nuce.edu.vn

Nếu trùng tên tài khoản email, thêm số thứ tự 1,2,3... sắp xếp theo tuổi từ lớn đến bé và theo thời gian bắt đầu công tác tại trường.

<Tên không dấu> + <Chữ cái đầu tiên của Họ và Đệm> + <1,2,3...> + @nuce.edu.vn

Ví dụ:

HỌ VÀ ĐỆM	NĂM SINH	KHÔNG TRÙNG TÊN	TRÙNG TÊN
Trần Văn Tuấn	1/1/1984	tuantv@nuce.edu.vn	
Phạm Văn Hùng	1/1/1985	hungpv@nuce.edu.vn	
Nguyễn Việt Thanh	1/1/1986	thanhnv@nuce.edu.vn	thanhnv2@nuce.edu.vn
Ngô Văn Thanh	10/1/1986	thanhnv@nuce.edu.vn	thanhnv1@nuce.edu.vn



TRƯỜNG ĐẠI HỌC XÂY DỰNG

- **Địa chỉ:** 55 Giải Phóng, Hai Bà Trưng, Hà Nội
- **Website:** www.nuce.edu.vn ▪ **Email:** dhxaydung@nuce.edu.vn
- **Điện thoại :** (+84) 38 696 397 ▪ **Fax :** (+84) 38 691 684